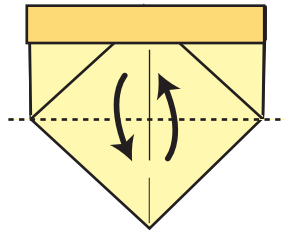
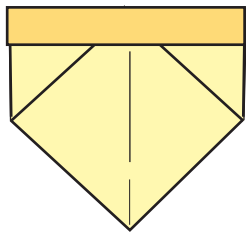
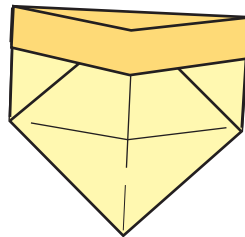


ちらしで作るゴミ袋 (2) からの応用 (四角い箱)

ゴミ袋 (2) ができたところ



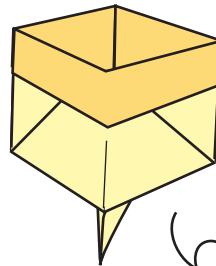
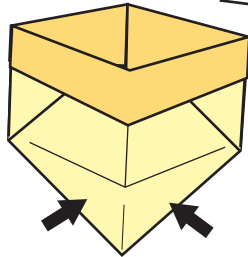
点線から折り上げて戻し、
折り目をつける



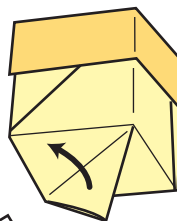
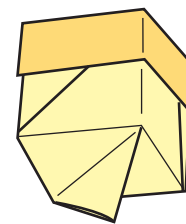
袋の入口から手を入れて
ふくらませる



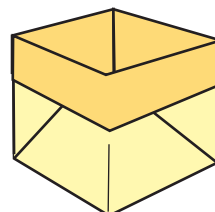
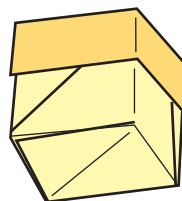
黒い矢印のところを
指で押してつぶす



つぶれたところを下から見て
こんな感じになっていれば OK



下に出ている三角の部分を折る



できあがり