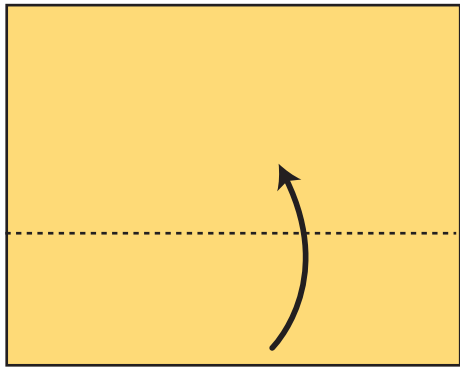


# ちらしで作るゴミ袋 (1)

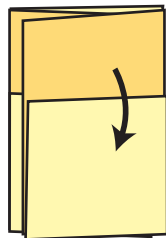
図のように折りあげる



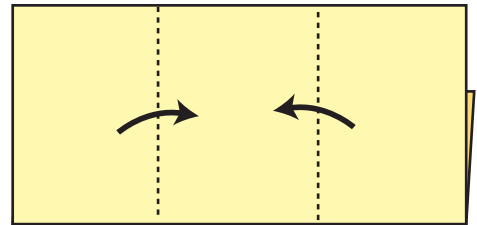
裏返す



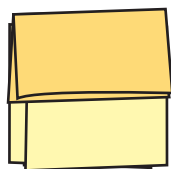
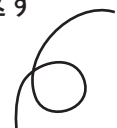
上に出ている部分を  
まとめて折り下げる



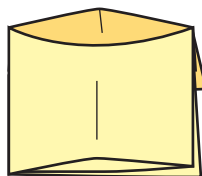
右も左も折って重ねる



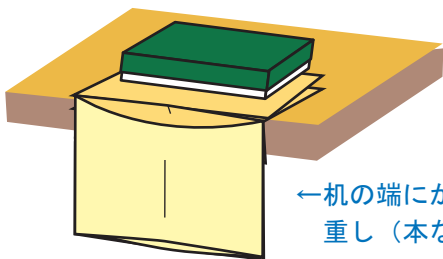
裏返す



袋になっているところに  
手を入れて少しふくらませる



このまま机の上に立てるか、  
折り返しの部分をどこかに  
ひっかけて使います。



←机の端にかけて、  
重し (本など) を置いても OK。

